

شرکت طنین توسعه پارس




• سایز ۲" فلنجی



• سایز ۲ ۱/۴" دنده ای



• سایز ۳" فلنجی



• سایز ۴" فلنجی



• سایز ۸" فلنجی



• سایز ۶" فلنجی

انواع سایزهای مختلف
شیرهای قطع گاز
حساس به زلزله
تولید شده در شرکت
طنین توسعه پارس



• سایز ۲" دنده ای



• سایز های ۱" ، ۱ ۱/۴" و ۱ ۱/۲"



۰۲۱-۷۷۲۶۰۳۶۵



www.Taninmarket.com



۰۹۰۱۷۶۸۷۷۱۲



Tanin.Toseeh.Pars

شرکت طنین توسعه پارس



• سایزهای ۱"، ۱ ۱/۳" و ۱ ۱/۴"



• سایز ۲" دنده ای

انواع سایزهای مختلف
شیرهای شات آف برقی
تولید شده در شرکت
طنین توسعه پارس



• سایز ۲" فلنجی



• سایز ۴" فلنجی



• سایز ۳" فلنجی



• سایز ۲ ۱/۲" دنده ای



پارک علم و فناوری دانشگاه تهران



۰۲۱-۷۷۲۶۰۳۶۵



www.Taninmarket.com



۰۹۰۱۷۶۸۷۷۱۲



Tanin.Toseeh.Pars

شرکت طنین توسعه پارس

تولید کننده شیر های خودکار قطع جریان گاز حساس به زلزله
و شیر های شات آف برقی



شیر حساس به زلزله دنده ای سایز "۱"، "۱/۴"، "۱/۲"
Earthquake shut off valve

شیر خودکار قطع جریان گاز حساس به زلزله یک وسیله حفاظتی است که روی لوله گاز بعد از کنتور مناطق مسکونی، تجاری، صنعتی نصب میگردد و در صورت بروز زلزله بطور خودکار گاز را قطع میکند و از بروز خسارت ناشی از نشت گاز مانند آتش سوزی و انفجار و... جلوگیری بعمل میآورد.

مشخصات فنی

کاربرد	قطع جریان گاز هنگام زلزله
مکانیسم	مکانیکی
وضعیت عمومی شیر	نرمال باز
روش فعال سازی (ریست)	دستی
روش قطع جریان	اتوماتیک (در اثر لرزش ناشی از زمین لرزه)
مکانیسم شات آف	سوپاپی
جنس بدنه	فولادی
فشارکاری	۱/۴ پوند بر اینچ مربع (PSI)
نوع اتصال	دنده ای
طول دنده	۲۵ میلیمتر
جهت نصب	افقی و عمودی
حجم عبور گاز	بر اساس استاندارد
ابعاد (mm)	L = ۱۲۳ , H = ۱۹۸
وزن (gr)	۱" = ۱۹۷۰۰ , ۱/۴" = ۱۸۵۰۰ , ۱/۲" = ۱۷۵۰۰



نصب بصورت افقی

Horizontal position



نصب بصورت عمودی

Vertical position



انجمن سازندگان تجهیزات صنعت نفت



پارک علم و فناوری دانشگاه تهران



۰۲۱-۷۷۲۶۰۳۶۵



www.Taninmarket.com



۰۹۰ ۱۷۶۸۷۷۱۲



Tanin.Toseeh.Pars

شرکت طنین توسعه پارس

تولید کننده شیر های خودکار قطع جریان گاز حساس به زلزله
و شیر های شات آف برقی



شیر حساس به زلزله دنده ای سایز ۲"
Earthquake shut off valve

شیر خودکار قطع جریان گاز حساس به زلزله یک وسیله حفاظتی است که روی لوله گاز بعد از کنتور مناطق مسکونی، تجاری، صنعتی نصب میگردد و در صورت بروز زلزله بطور خودکار گاز را قطع میکند و از بروز خسارت ناشی از نشت گاز مانند آتش سوزی و انفجار و... جلوگیری بعمل میآورد.


مشخصات فنی

کاربرد	قطع جریان گاز هنگام زلزله
مکانیسم	مکانیکی
وضعیت عمومی شیر	نرمال باز
روش فعال سازی (ریست)	دستی
روش قطع جریان	اتوماتیک (در اثر لرزش ناشی از زمین لرزه)
مکانیسم شات آف	سوپاپی
جنس بدنه	فولادی
فشارکاری	۱/۴ پوند بر اینچ مربع (PSI)
نوع اتصال	دنده ای
طول دنده	۲۵ میلیمتر
جهت نصب	افقی و عمودی
حجم عبور گاز	بر اساس استاندارد
ابعاد (mm)	L = ۱۳۵ , H = ۲۰۰
وزن (gr)	۳۵۷۵



نصب بصورت افقی

Horizontal position



نصب بصورت عمودی

Vertical position



انجمن سازندگان تجهیزات صنعت نفت



پارک علم و فناوری دانشگاه تهران



۰۲۱-۷۷۲۶۰۳۶۵



www.Taninmarket.com

۰۹۰ ۱۷۶۸۷۷۱۲



Tanin.Toseeh.Pars

شرکت طنین توسعه پارس

تولید کننده شیر های خودکار قطع جریان گاز حساس به زلزله
و شیر های شات آف برقی



شیر حساس به زلزله فلنجی سایز ۳"

Earthquake shut off valve

شیر خودکار قطع جریان گاز حساس به زلزله یک وسیله حفاظتی است که روی لوله گاز بعد از کنتور مناطق مسکونی، تجاری، صنعتی نصب میگردد و در صورت بروز زلزله بطور خودکار گاز را قطع میکند و از بروز خسارت ناشی از نشت گاز مانند آتش سوزی و انفجار و... جلوگیری بعمل میآورد.

مشخصات فنی

کاربرد	قطع جریان گاز هنگام زلزله
مکانیسم	مکانیکی
وضعیت عمومی شیر	نرمال باز
روش فعال سازی (ریست)	دستی
روش قطع جریان	اتوماتیک (در اثر لرزش ناشی از زمین لرزه)
مکانیسم شات آف	دیافراگم چرخشی
جنس بدنه	فولادی
فشارکاری	۲ و ۶۰ پوند بر اینچ مربع (PSI)
نوع اتصال	فلنجی
کلاس	۱۵۰
جهت نصب	افقی و عمودی
حجم عبور گاز	بر اساس استاندارد
ابعاد (mm)	L = ۲۷۵ , H = ۲۸۱
وزن (gr)	۶۰ (PSI) = ۱۹۰۰۰ , ۲ (PSI) = ۱۸۰۳۰



نصب بصورت افقی

Horizontal position



نصب بصورت عمودی

Vertical position



انجمن سازندگان تجهیزات صنعت نفت



پارک علم و فناوری دانشگاه تهران



۰۲۱-۷۷۲۶۰۳۶۵



www.Taninmarket.com



۰۹۰۱۷۶۸۷۷۱۲



Tanin.Toseeh.Pars

شرکت طنین توسعه پارس

تولید کننده شیر های خودکار قطع جریان گاز حساس به زلزله
و شیر های شات آف برقی



شیر حساس به زلزله دنده ای سایز " ۲ ۱/۲"
Earthquake shut off valve

شیر خودکار قطع جریان گاز حساس به زلزله یک وسیله حفاظتی است که روی لوله گاز بعد از کنتور مناطق مسکونی، تجاری، صنعتی نصب میگردد و در صورت بروز زلزله بطور خودکار گاز را قطع میکند و از بروز خسارت ناشی از نشت گاز مانند آتش سوزی و انفجار و... جلوگیری بعمل میآورد.

مشخصات فنی

کاربرد	قطع جریان گاز هنگام زلزله
مکانیسم	مکانیکی
وضعیت عمومی شیر	نرمال باز
روش فعال سازی (ریست)	دستی
روش قطع جریان	اتوماتیک (در اثر لرزش ناشی از زمین لرزه)
مکانیسم شات آف	سوپاپی
جنس بدنه	فولادی
فشارکاری	۲ پوند بر اینچ مربع (PSI)
نوع اتصال	دنده ای
طول دنده	۲۵ میلیمتر
جهت نصب	افقی و عمودی
حجم عبور گاز	بر اساس استاندارد
ابعاد (mm)	L = ۲۱۰ , H = ۲۳۰
وزن (gr)	۷۲۰۰



نصب بصورت افقی

Horizontal position



نصب بصورت عمودی

Vertical position



انجمن سازندگان تجهیزات صنعت نفت



پارک علم و فناوری دانشگاه تهران



۰۲۱-۷۷۲۶۰۳۶۵



www.Taninmarket.com



۰۹۰ ۱۷۶۸۷۷۱۲



Tanin.Toseeh.Pars

شرکت طنین توسعه پارس

تولید کننده شیر های خودکار قطع جریان گاز حساس به زلزله
و شیر های شات آف برقی



شیر حساس به زلزله فلنجی سایز ۲"

Earthquake shut off valve

شیر خودکار قطع جریان گاز حساس به زلزله یک وسیله حفاظتی است که روی لوله گاز بعد از کنتور مناطق مسکونی، تجاری، صنعتی نصب میگردد و در صورت بروز زلزله بطور خودکار گاز را قطع میکند و از بروز خسارت ناشی از نشت گاز مانند آتش سوزی و انفجار و... جلوگیری بعمل میآورد.

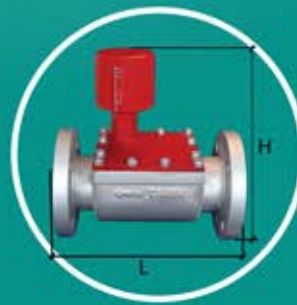
مشخصات فنی

کاربرد	قطع جریان گاز هنگام زلزله
مکانیسم	مکانیکی
وضعیت عمومی شیر	نرمال باز
روش فعال سازی (ریست)	دستی
روش قطع جریان	اتوماتیک (در اثر لرزش ناشی از زمین لرزه)
مکانیسم شات آف	دیافراگم چرخشی
جنس بدنه	فولادی
فشارکاری	۲ و ۶۰ پوند بر اینچ مربع (PSI)
نوع اتصال	فلنجی
کلاس	۱۵۰
جهت نصب	افقی و عمودی
حجم عبور گاز	بر اساس استاندارد
ابعاد (mm)	L = ۲۴۵ , H = ۲۳۸
وزن (gr)	۶۰ (PSI) = ۱۲۳۵۰ , ۲ (PSI) = ۱۱۵۰۰



نصب بصورت افقی

Horizontal position



نصب بصورت عمودی

Vertical position



۰۲۱-۷۷۲۶۰۳۶۵



www.Taninmarket.com



۰۹۰۱۷۶۸۷۷۱۲



Tanin.Toseeh.Pars

پارک علم و فناوری دانشگاه صنعتی

انجمن سازندگان تجهیزات صنعت نفت

شرکت طنین توسعه پارس

تولید کننده شیر های خودکار قطع جریان گاز حساس به زلزله
و شیر های شات آف برقی



شیر حساس به زلزله فلنجی سایز ۴"

Earthquake shut off valve

شیر خودکار قطع جریان گاز حساس به زلزله یک وسیله حفاظتی است که روی لوله گاز بعد از کنتور مناطق مسکونی، تجاری، صنعتی نصب میگردد و در صورت بروز زلزله بطور خودکار گاز را قطع میکند و از بروز خسارت ناشی از نشت گاز مانند آتش سوزی و انفجار و... جلوگیری بعمل میآورد.

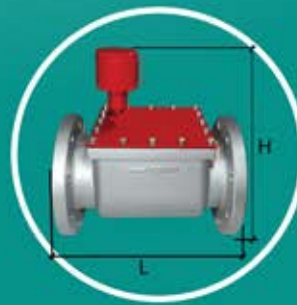
مشخصات فنی

کاربرد	قطع جریان گاز هنگام زلزله
مکانیسم	مکانیکی
وضعیت عمومی شیر	نرمال باز
روش فعال سازی (ریست)	دستی
روش قطع جریان	اتوماتیک (در اثر لرزش ناشی از زمین لرزه)
مکانیسم شات آف	دیافراگم چرخشی
جنس بدنه	فولادی
فشارکاری	۲ و ۶۰ پوند بر اینچ مربع (PSI)
نوع اتصال	فلنجی
کلاس	۱۵۰
جهت نصب	افقی و عمودی
حجم عبور گاز	بر اساس استاندارد
ابعاد (mm)	$L = 328$, $H = 325$
وزن (gr)	$60(PSI) = 28300$, $2(PSI) = 26900$



نصب بصورت افقی

Horizontal position



نصب بصورت عمودی

Vertical position



۰۲۱-۷۷۲۶۰۳۶۵

www.Taninmarket.com

۰۹۰ ۱۷۶۸۷۷۱۲

Tanin.Toseeh.Pars

انجمن سازندگان تجهیزات صنعت نفت

پارک علم و فناوری دانشگاه تهران

شرکت طنین توسعه پارس

تولید کننده شیر های خودکار قطع جریان گاز حساس به زلزله
و شیر های شات آف برقی




شیر حساس به زلزله فلنجی سایز "۶"

Earthquake shut off valve

شیر خودکار قطع جریان گاز حساس به زلزله یک وسیله حفاظتی است که روی لوله گاز بعد از کنتور مناطق مسکونی، تجاری، صنعتی نصب میگردد و در صورت بروز زلزله بطور خودکار گاز را قطع میکند و از بروز خسارت ناشی از نشت گاز مانند آتش سوزی و انفجار و... جلوگیری بعمل میآورد.

مشخصات فنی

کاربرد	قطع جریان گاز هنگام زلزله
مکانیسم	مکانیکی
وضعیت عمومی شیر	نرمال باز
روش فعال سازی (ریست)	دستی (از طریق فرمان پنیوماتیکی)
روش قطع جریان	اتوماتیک (در اثر لرزش ناشی از زمین لرزه)
مکانیسم شات آف	دیافراگم چرخشی
جنس بدنه	فولادی
فشارکاری	۶۰ پوند بر اینچ مربع (PSI)
نوع اتصال	فلنجی
کلاس	۱۵۰
جهت نصب	افقی
حجم عبور گاز	بر اساس استاندارد
ابعاد (mm)	$L = 470, H = 670$
وزن (gr)	۷۶۰۰



پارک علم و فناوری دانشگاه صنعتی

۰۲۱-۷۷۲۶۰۳۶۵



www.Taninmarket.com



۰۹۰ ۱۷۶۸۷۷۱۲



Tanin.Toseeh.Pars